



**SPEKTRUM SR215, SR315, SR515
SPORT SURFACE RECEIVER**

**SPEKTRUM SR215, SR315, SR515
SPORT-OBERFLÄCHENEMPFÄNGER**

**RÉCEPTEUR DE SURFACE DE SPORT
SPEKTRUM SR215, SR315, SR515**

**SPEKTRUM SR215, SR315, SR515
RICEVITORE DI SUPERFICIE SPORT**

AVISO

Tutte le istruzioni, le garanzie e gli altri documenti pertinenti sono soggetti a cambiamenti a totale discrezione di Horizon Hobby, LLC. Per una documentazione aggiornata sul prodotto, visitare il sito horizonhobby.com e fare clic sulla sezione Support del prodotto.

Significato di termini specialistici

Nella documentazione relativa al prodotto vengono utilizzati i seguenti termini per indicare i vari livelli di pericolo potenziale durante l'uso del prodotto:

AVVERTENZA: indica procedure che, se non debitamente seguite, determinano il rischio di danni alle cose, danni collaterali e gravi lesioni alle persone o il rischio elevato di lesioni superficiali alle persone.

ATTENZIONE: indica procedure che, se non debitamente seguite, determinano il rischio di danni alle cose E di gravi lesioni alle persone.

AVVISO: indica procedure che, se non debitamente seguite, possono determinare il rischio di danni alle cose E il rischio minimo o nullo di lesioni alle persone.



AVVERTENZA: leggere TUTTO il manuale di istruzioni e familiarizzare con le caratteristiche del prodotto prima di farlo funzionare. Un uso improprio del prodotto può causare danni al prodotto stesso e alle altre cose e gravi lesioni alle persone.

Questo aeromodello è un prodotto sofisticato per appassionati di modellismo. Deve essere azionato in maniera attenta e responsabile e richiede alcune conoscenze basilari di meccanica. L'uso improprio o irresponsabile di questo prodotto può causare lesioni alle persone e danni al prodotto stesso o alle altre cose. Questo prodotto non deve essere utilizzato dai bambini senza la diretta supervisione di un adulto. Non tentare in nessun caso di smontare il prodotto, di utilizzarlo con componenti non compatibili o di potenziarlo senza previa approvazione di Horizon Hobby, LLC. Questo manuale contiene le istruzioni per la sicurezza, l'uso e la manutenzione del prodotto. È fondamentale leggere e seguire tutte le istruzioni e le avvertenze del manuale prima di montare, impostare o utilizzare il prodotto, al fine di utilizzarlo correttamente e di evitare di causare danni alle cose o gravi lesioni alle persone.

Almeno 14 anni. Non è un giocattolo.



ATTENZIONE AI PRODOTTI CONTRAFFATTI: Quando è necessario sostituire componenti Spektrum che si trovano fra i prodotti Horizon Hobby, bisogna sempre acquistarli da un rivenditore autorizzato Horizon per essere certi della loro qualità. Horizon Hobby LLC declina ogni responsabilità, servizio tecnico e garanzia per l'uso di materiale non originale o che dichiara di essere compatibile con la tecnologia DSM o con Spektrum.

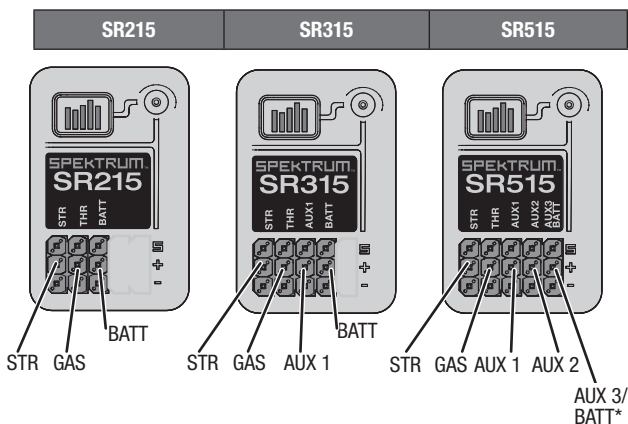
Ricevitori di superficie sport Spektrum

I ricevitori SR215, SR315 e SR515 sono compatibili con i sistemi di radiocomando di superficie Spektrum DSM2® e DSMR®. Non sono compatibili con le trasmettenti DSM e i sistemi Spektrum per aeromodelli.

Per maggiori informazioni sui sistemi di radiocomando Spektrum, visitare: <http://www.spektrumrc.com>

Specifiche

| | SR215 | SR315 | SR515 |
|-------------------------------|-----------------------------|---------------------------|---------------------------|
| Tipo | Ricevitore 2 canali sport | Ricevitore 3 canali sport | Ricevitore 5 canali sport |
| Dimensioni (L x P x H) | 32,5 mm x 21,5 mm x 13,4 mm | | |
| Lunghezza antenna | 90 mm | 90 mm | 120 mm |
| Canali | 2 | 3 | 5 |
| Peso | 6 g | | |
| Banda | 2404 MHz – 2476 MHz | | |
| Intervallo di tensione | 3,5-9,6 V | | |



***IMPORTANTE:** AUX 3 su SR515 condivide la porta servo con la batteria. Un cablaggio Y (SPMA3008) è richiesto sulla porta AUX 3 per poter utilizzare tutti e 5 i canali con una batteria ricevitore.

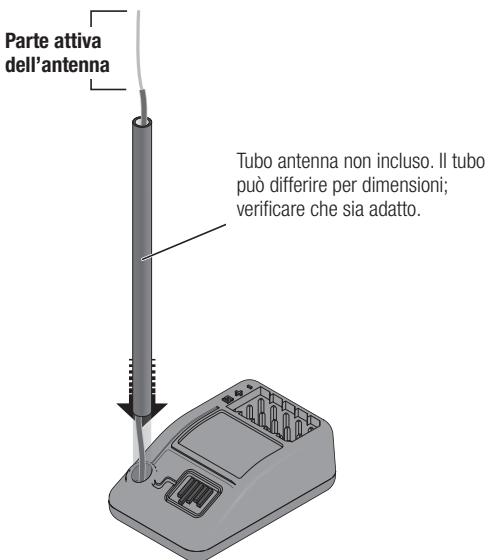
Installazione del ricevitore

Installazione del ricevitore

Installare il ricevitore nella posizione normale consigliata dal produttore del veicolo. Usare nastro biadesivo o schiuma per fissare il ricevitore in sede.

Antenna del ricevitore

I ricevitori SR215, SR315 e SR515 utilizzano un'antenna coassiale per una facile installazione in quasi tutti i modelli. Solo gli ultimi 32 mm (1") sulla punta dell'antenna ne sono la parte attiva, la sezione coassiale che porta a essa è solo un'estensione. Installare l'antenna in modo che la parte attiva sia posizionata il più in alto possibile sul modello e libera "dall'ombra" di qualsiasi altro elemento in fibra di carbonio o metallo. L'involucro del ricevitore può accettare direttamente un tubo antenna, facilitando il posizionamento ottimale dell'antenna (il tubo antenna non è fornito in dotazione).



AVVERTENZA: non piegare, tagliare o danneggiare il cavo dell'antenna.

L'antenna è composta da un cavo coassiale; in caso di danni alla guaina esterna, il ricevitore non può funzionare correttamente. In caso di danneggiamento dell'antenna, sostituirla prima di provare a utilizzare il ricevitore.

Binding (connessione)

I ricevitori SR215, SR315 e SR515 devono essere connessi alla trasmittente prima di poterli utilizzare. Il binding è il processo usato per comunicare al ricevitore il codice individuale della trasmittente in modo che possa connettersi solo a quella specifica trasmittente.

Failsafe

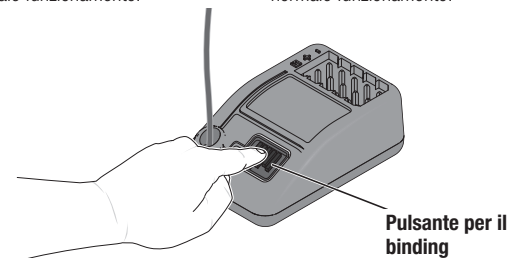
La posizione Failsafe viene impostata durante il binding. Nell'improbabile caso di perdita della connessione radio durante l'uso, il ricevitore porterà tutti i canali alla posizione Failsafe preimpostata.

Modalità standard

In caso di perdita di segnale, la tecnologia SmartSafe™ sposta il canale del motore nella posizione Failsafe (motore al minimo) impostata durante la procedura di binding. Tutti gli altri canali mantengono la propria ultima posizione. Quando il ricevitore rileva un segnale proveniente dalla trasmittente, viene ripristinato il normale funzionamento.

Modalità benzina

Failsafe preimpostato ideale per la maggior parte dei veicoli nitro/benzina. Con il Failsafe preimpostato, tutti i canali passano alla posizione Failsafe preimpostata se il segnale va perso, impedendo la perdita di controllo. Quando il ricevitore rileva un segnale proveniente dalla trasmittente, viene ripristinato il normale funzionamento.



Modalità standard

| | |
|---|---|
| 1 | Premere e tenere premuto il pulsante di binding |
| 2 | Accendere il ricevitore |
| 3 | Rilasciare il pulsante quando il ricevitore entra in modalità di binding (LED lampeggiante) |
| 4 | Impostare la trasmittente in modalità di binding e completare la connessione. |

Modalità benzina

| | |
|---|--|
| 1 | Premere e tenere premuto il pulsante di binding |
| 2 | Accendere il ricevitore, tenere il pulsante di binding premuto fino al completamento del binding |
| 3 | Impostare la trasmittente in modalità di binding e completare la connessione. |
| 4 | Quando il LED rimane acceso fisso, spegnere il ricevitore, poi rilasciare il pulsante di binding |

Test Failsafe

Assicurare il veicolo con le ruote sollevate da terra. Avviare il test Failsafe spegnendo la trasmittente e osservando la risposta del ricevitore.

Requisiti del sistema di alimentazione del ricevitore

Sistemi di alimentazione inadeguati che non sono in grado di fornire la tensione minima necessaria al ricevitore durante l'uso sono ormai la causa principale di malfunzionamento dei comandi. Tra i componenti del sistema di alimentazione che influiscono sulla capacità di fornire una potenza adeguata vi sono:

- Il gruppo batteria del ricevitore (numero di celle, capacità, tipo di celle, stato della carica)
- La capacità dell'ESC di fornire corrente al ricevitore nei veicoli elettrici
- Cablaggio interruttori, cavi della batteria, cavi dei servo, regolatori, ecc.

SR215, SR315 e SR515 hanno una tensione operativa minima di 3,5 V; è altamente consigliato che il sistema di alimentazione sia testato secondo le linee guida sotto riportate.

Linee guida consigliate per la prova del sistema di alimentazione

Se si usa un sistema di alimentazione di dubbia capacità (per es. batteria piccola o vecchia, ESC incompatibile con circuito di eliminazione della batteria BEC con supporto per prelievo di alta corrente, ecc.), si consiglia di usare un voltmetro per condurre i seguenti test.

Il servo digitale Hangar 9® e il misuratore di corrente Rx (HAN172) è lo strumento ideale per il test sotto indicato.

Collegare il voltmetro in una porta canale aperta del ricevitore e con il sistema acceso, oppure semplicemente monitorare la tensione su una trasmittente capace di funzioni telemetriche, esercitare delicatamente pressione sulle ruote per applicare carico al servo, monitorando la tensione sul ricevitore. La tensione deve rimanere sopra i 3,5 V anche quando tutti i servo sono pesantemente caricati.

Garanzia

Periodo di garanzia

Garanzia esclusiva - Horizon Hobby, LLC (Horizon) garantisce che il prodotto acquistato (il "Prodotto") sarà privo di difetti relativi ai materiali e di eventuali errori di montaggio alla data di acquisto. Il periodo di garanzia è conforme alle disposizioni legali del paese nel quale il prodotto è stato acquistato. Tale periodo di garanzia ammonta a 6 mesi e si estende ad altri 18 mesi dopo tale termine.

Limiti della garanzia

(a) La garanzia è limitata all'acquirente originale (Acquirente) e non è cedibile a terzi.

L'acquirente ha il diritto a far riparare o a far sostituire la merce durante il periodo di questa garanzia. La garanzia copre solo quei prodotti acquistati presso un rivenditore autorizzato Horizon. Altre transazioni di terze parti non sono coperte da questa garanzia. La prova di acquisto è necessaria per far valere il diritto di garanzia. Inoltre, Horizon si riserva il diritto di cambiare o modificare i termini di questa garanzia senza alcun preavviso e di escludere tutte le altre garanzie già esistenti.

(b) Horizon non si assume alcuna garanzia per la disponibilità del prodotto, per l'adeguatezza o l'idoneità del prodotto a particolari previsti dall'utente. È sola responsabilità dell'acquirente il fatto di verificare se il prodotto è adatto agli scopi da lui previsti.

(c) Richiesta dell'acquirente – spetta soltanto a Horizon, a propria discrezione riparare o sostituire qualsiasi prodotto considerato difettoso e che rientra nei termini di garanzia. Queste sono le uniche rivalse a cui l'acquirente si può appellare, se un prodotto è difettoso. Horizon si riserva il diritto di controllare qualsiasi componente utilizzato che viene coinvolto nella rivalsa di garanzia. Le decisioni relative alla sostituzione o alla riparazione sono a discrezione di Horizon. Questa garanzia non copre dei danni superficiali o danni per cause di forza maggiore, uso errato del prodotto, un utilizzo che viola qualsiasi legge, regolamentazione o disposizione applicabile, negligenza, uso ai fini commerciali, o una qualsiasi modifica a qualsiasi parte del prodotto.

Questa garanzia non copre danni dovuti ad un'installazione errata, ad un funzionamento errato, ad una manutenzione o un tentativo di riparazione non idonei a cura di soggetti diversi da Horizon. La restituzione del prodotto a cura dell'acquirente, o da un suo rappresentante, deve essere approvata per iscritto dalla Horizon.

Limiti di danno

Horizon non si riterrà responsabile per danni speciali, diretti, indiretti o consequenziali; perdita di profitto o di produzione; perdita commerciale connessa al prodotto, indipendentemente dal fatto che la richiesta si basa su un contratto o sulla garanzia. Inoltre la responsabilità di Horizon non supera mai in nessun caso il prezzo di acquisto del prodotto per il quale si chiede la responsabilità. Horizon non ha alcun controllo sul montaggio, sull'utilizzo o sulla manutenzione del prodotto o di combinazioni di vari prodotti. Quindi Horizon non accetta nessuna responsabilità per danni o lesioni derivanti da tali circostanze. Con l'utilizzo e il montaggio del prodotto l'utente acconsente a tutte le condizioni, limitazioni e riserve di garanzia citate in questa sede. Qualora l'utente non fosse pronto ad assumersi tale responsabilità associata all'uso del prodotto, si suggerisce di restituire il prodotto intatto, mai usato e immediatamente presso il venditore.

Indicazioni di sicurezza

Questo è un prodotto sofisticato di hobbistica e non è un giocattolo. Esso deve essere manipolato con cautela, con giudizio e richiede delle conoscenze basilari di meccanica e delle facoltà mentali di base. Se il prodotto non verrà manipolato in maniera sicura e responsabile potrebbero risultare delle lesioni, dei gravi danni a persone, al prodotto o all'ambiente circostante. Questo prodotto non è concepito per essere usato dai

bambini senza una diretta supervisione di un adulto. Il manuale del prodotto contiene le istruzioni di sicurezza, di funzionamento e di manutenzione del prodotto stesso. È fondamentale leggere e seguire tutte le istruzioni e le avvertenze nel manuale prima di mettere in funzione il prodotto. Solo così si eviterà un utilizzo errato e si preveniranno incidenti, lesioni o danni.

Domande, assistenza e riparazioni

Il vostro negozio locale e/o luogo di acquisto non possono fornire garanzie di assistenza o riparazione senza previo colloquio con Horizon. Questo vale anche per le riparazioni in garanzia. Quindi in tale casi bisogna interpellare un rivenditore, che si metterà in contatto subito con Horizon per prendere una decisione che vi possa aiutare nel più breve tempo possibile.

Manutenzione e riparazione

Se il prodotto deve essere ispezionato o riparato, si prega di rivolgersi ad un rivenditore specializzato o direttamente ad Horizon. Il prodotto deve essere imballato con cura. Bisogna far notare che i box originali solitamente non sono adatti per effettuare una spedizione senza subire alcun danno. Bisogna effettuare una spedizione via corriere che fornisce una tracciabilità e un'assicurazione, in quanto Horizon non si assume alcuna responsabilità in relazione alla spedizione del prodotto. Inserire il prodotto in una busta assieme ad una descrizione dettagliata degli errori e ad una lista di tutti i singoli componenti spediti. Inoltre abbiamo bisogno di un indirizzo completo, di un numero di telefono per chiedere ulteriori domande e di un indirizzo e-mail.

Garanzia e riparazione

Le richieste in garanzia verranno elaborate solo se è presente una prova d'acquisto in originale proveniente da un rivenditore specializzato autorizzato, nella quale è ben visibile la data di acquisto. Se la garanzia viene confermata, allora il prodotto verrà riparato o sostituito. Questa decisione spetta esclusivamente a Horizon Hobby.

Riparazioni a pagamento

Se bisogna effettuare una riparazione a pagamento, effettueremo un preventivo che verrà inoltrato al vostro rivenditore. La riparazione verrà effettuata dopo l'autorizzazione da parte del vostro rivenditore. La somma per la riparazione dovrà essere pagata al vostro rivenditore. Le riparazioni a pagamento avranno un costo minimo di 30 minuti di lavoro e in fattura includeranno le spese di restituzione. Qualsiasi riparazione non pagata e non richiesta entro 90 giorni verrà considerata abbandonata e verrà gestita di conseguenza.

ATTENZIONE: Le riparazioni a pagamento sono disponibili solo sull'elettronica e sui motori. Le riparazioni a livello meccanico, soprattutto per gli elicotteri e le vetture RC, sono molto costose e devono essere effettuate autonomamente dall'acquirente. 10/15

Garanzia e Assistenza - Informazioni per i contatti

| Paese di acquisto | Horizon Hobby | Contatti | Indirizzo |
|-------------------|-----------------------------|-------------------------|--|
| Unione Europea | Horizon Technischer Service | service@horizonhobby.de | Hanskampring 9 D 22885 Barsbüttel, Germany |
| | Sales: Horizon Hobby GmbH | +49 (0) 4121 2655 100 | |

Informazioni sulla conformità per l'Unione Europea

Dichiarazione di Conformità EU:

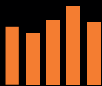
CE Horizon Hobby, LLC con la presente dichiara che il prodotto è conforme ai requisiti essenziali e ad altre disposizioni rilevanti della direttiva RED.

Una copia della dichiarazione di conformità per l'Unione Europea è disponibile a: <http://www.horizonhobby.com/content/support-render-compliance>.

Istruzioni del RAEE per lo smaltimento da parte di utenti dell'Unione Europea



Questo prodotto non deve essere smaltito assieme ai rifiuti domestici. Al contrario, l'utente è responsabile dello smaltimento di tali rifiuti che devono essere portati in un centro di raccolta designato per il riciclaggio di rifiuti elettrici e apparecchiature elettroniche. La raccolta differenziata e il riciclaggio di tali rifiuti provenienti da apparecchiature nel momento dello smaltimento aiuteranno a preservare le risorse naturali e garantiranno un riciclaggio adatto a proteggere il benessere dell'uomo e dell'ambiente. Per maggiori informazioni sui centri di raccolta, contattare il proprio ufficio locale, il servizio di smaltimento rifiuti o il negozio presso il quale è stato acquistato il prodotto.



SPEKTRUM®

© 2018 Horizon Hobby, LLC.

DSM, DSM2, DSMR, Hangar 9, QuickConnect, ModelMatch, SmartSafe and the Horizon Hobby logo are trademarks or registered trademarks of Horizon Hobby, LLC. The Spektrum trademark is used with permission of Bachmann Industries, Inc.

59140

Created 10/18

SPMSR215, SPMSR315, SPMSR515